


Handleiding Installeren en gebruik reserveringsapp Ikgagolfen.nl via de app Golfcentrumdebatouwe; ook voor gebruik vernieuwde Ikgagolfen.nl



Inloggen

- Download de app golfcentrumdebatouwe
- Open de app
- Selecteer Ikgagolfen.nl
 - o Dit verwijst naar de webbrowser
- Selecteer 'wachtwoord vergeten'
- Vul het email adres in waarmee je voorheen kon inloggen
 - o Zorg dat hier geen spatie achter staat!
 - o Dit kan niet hetzelfde email adres zijn als dat van je partner
 - o Heb je hetzelfde email adres als je partner, maak dan een nieuw account aan met een eigen email adres
- Open de email (Ikgagolfen.nl stuurt een code)
- Kopieer de code die in de mail staat.
- Ga dan terug naar het recent gebruikte tabblad waar Ikgagolfen.nl geopend staat.
- Vul hier de code en het nieuwe wachtwoord in (minimaal 6 tekens, waarvan in elk geval een hoofdletter en een getal)
- Vervolgens kun je inloggen met het email adres en nieuwe wachtwoord (zorg dat er geen spatie achter het email adres staat!)
-

Batouwe als favoriet

- Je kan De Batouwe ook toevoegen als favoriet
- Selecteer de 3 streepjes links bovenin (menu)
- Selecteer account
- Selecteer favoriete baan
- Selecteer De Batouwe
- Nu kun je bij het boeken van de starttijd het hartje  aanklikken.
- Dan kom je automatisch bij de starttijden van De Batouwe

Starttijd boeken

- Selecteer de 3 streepjes links bovenin (menu)
- Selecteer Home
- Selecteer het  als je De Batouwe als favoriet hebt ingesteld (zie hierboven). Zo niet selecteer het plusje en zoek De Batouwe.
- Om de lay-out van het starttijdenscherf aan te passen selecteer de vierkantjes in het blauwe vakjes rechts bovenin . Kies jouw favoriete lay-out.
- Nu kun je een starttijd boeken. Als je 8 dagen voorruit wilt boeken klik je op het datumvakje
- Vervolgens selecteer je de gewenste datum en tijdstip (max 8 dagen voorruit)
- Selecteer 9 of 18 holes door op 9 holes te gaan staan
- Selecteer het aantal spelers door op 2 spelers te gaan staan

- Selecteer de gewenste starttijd
- Selecteer speler
- Selecteer de spelers waarmee je wilt spelen

Vrienden

- Zorg dat je zichtbaar bent voor je vrienden. Dit stel je in bij jouw account
- Selecteer de 3 streepjes links bovenin (menu)
- Selecteer Account
- Scrol naar beneden naar het schermje met kopje 'Zichtbaar'

Zichtbaar

Wilt u zichtbaar zijn in zoeklijsten bij andere bezoekers van deze website. Voor het ontvangen van bijvoorbeeld vriendschapsverzoeken of uitnodigingen voor flights is het van belang dat u zichtbaar bent.

zichtbaar

- Zet de zichtbaarheid op 'aan'
- Scrol een stukje naar boven
- Selecteer het linker blauwe blokje links van het blokje met het pijltje (icoontje van 'opslaan')

Favoriete baan
De Batouwe



(links = opslaan / rechts = uitloggen)

- Om **vrienden toe te voegen** ga je weer naar de 3 streepjes links bovenin (menu)
- Selecteert Vrienden
- Selecteer het plusje
- Vul de email in van uw vriend(in)
- De vriend(in) moet je verzoek wel zelf accepteren in zijn/haar account!

Zelf een vriend(in) accepteren

- Selecteer de 3 streepjes links bovenin (menu)
- Selecteer Vrienden
- Selecteer de vriend(in) die een verzoek heeft gestuurd
- Selecteer accepteren